

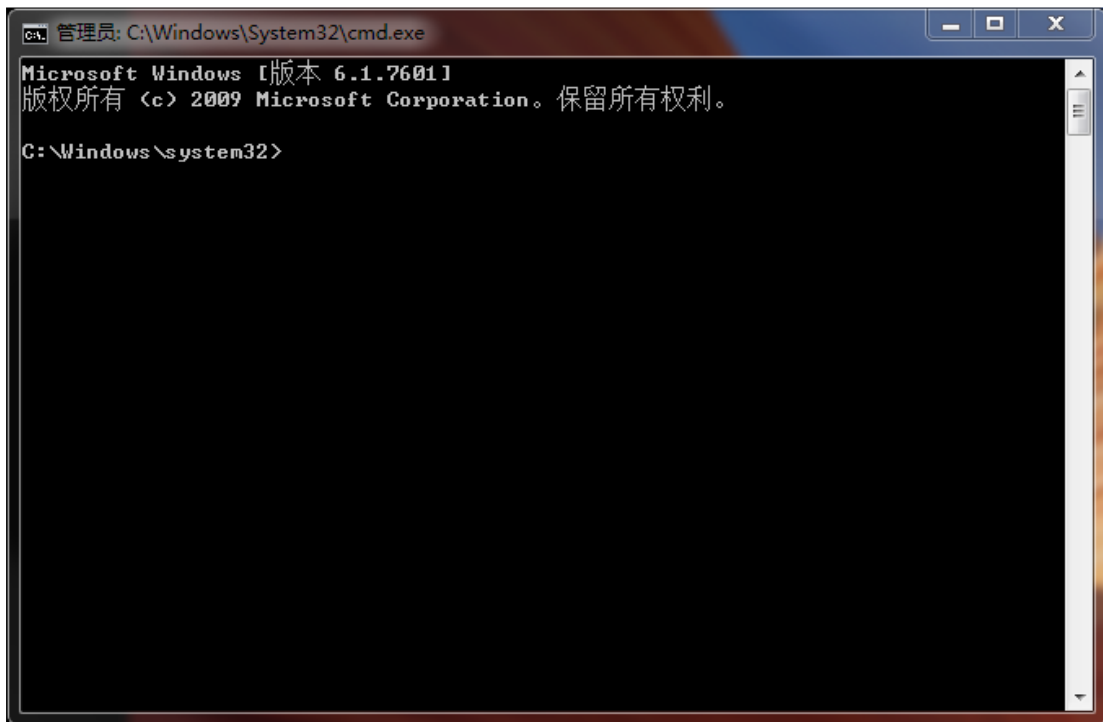
问题： TwinCAT3中的TCP/IP无法正常通讯，报故障ERROR ID : 06

分析： ADS ERROR ID : 06 含义为“目标端口没有被发现”。通常主要原因是软件安装时，没有成功写入组册表中，可能是第三方软件阻止，也可能是电脑权限太高没有成功写入导致。

解决： 手动写入组册表可以解决此类问题。

操作：

(1) 以管理员权限打开cmd.exe

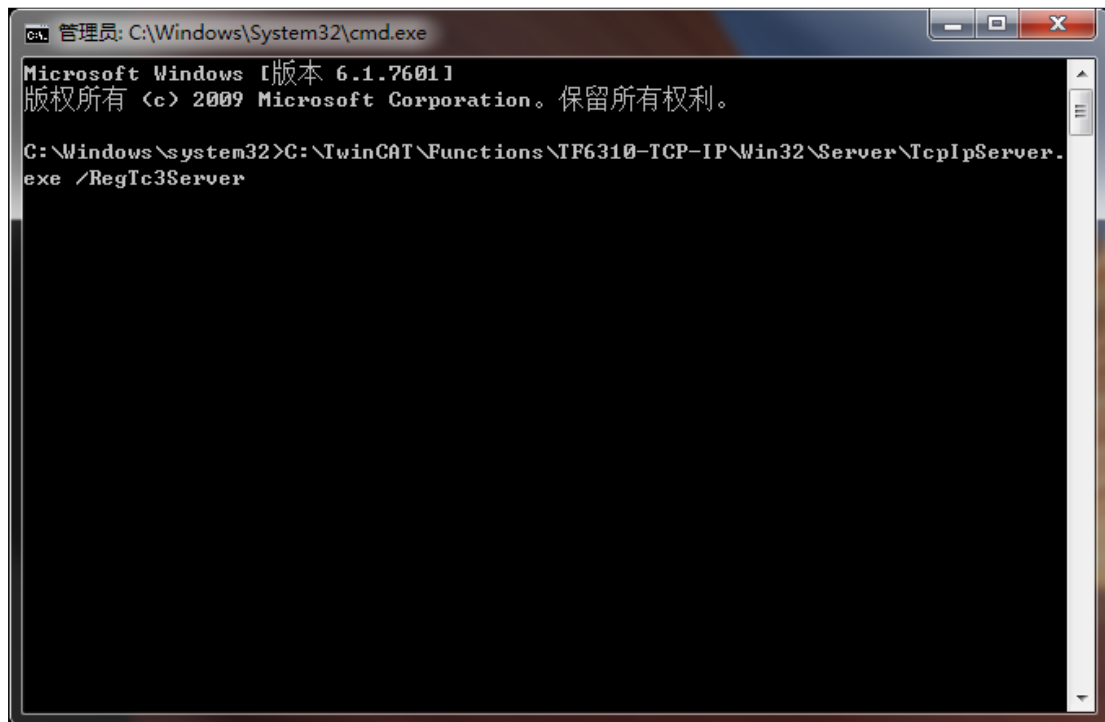


```
ca. 管理员: C:\Windows\System32\cmd.exe
Microsoft Windows [版本 6.1.7601]
版权所有 (c) 2009 Microsoft Corporation。保留所有权利。

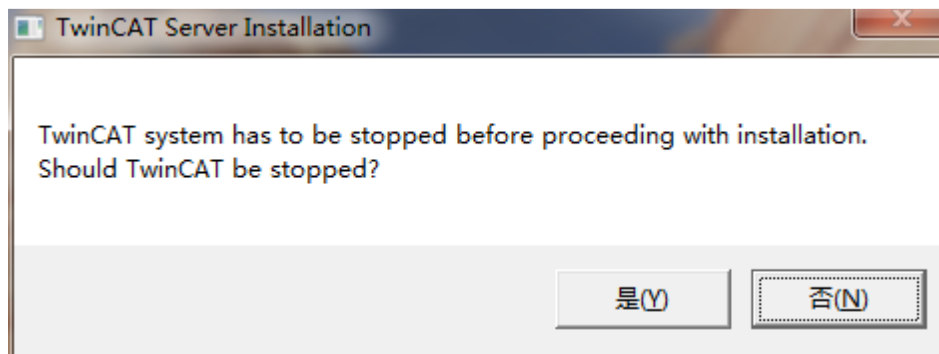
C:\Windows\system32>
```

(2) 手动输入命令:

C:\TwinCAT\Functions\TF6310-TCP-IP\Win32\Server\TcpIpServer.exe /RegTc3Server



(3) 随后弹出窗口提示TwinCAT会切换到配置模式，点击“是”或者YES，完成操作



(4) 随后重新操作 TCP/IP 程序，就可以正常通讯了